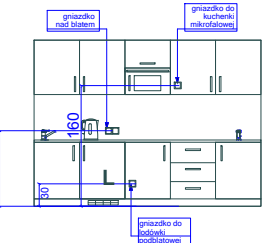



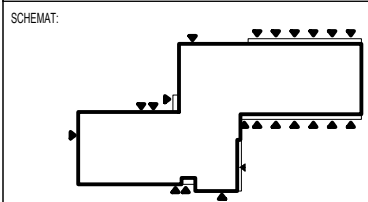
LEGENDA:	
⊙	lampa sygnalizacyjna czerwona
⊙	lampa sygnalizacyjna zielona
-[-	gniazdo wtykowe podłogowe w oddzielnych ramkach
-[-K	gniazdo wtykowe podłogowe w oddzielnych ramkach
□	gniazda w puszcze podłogowej
(R)	napęd rolet z przyciskami sterującymi
(Z)	napęd żaluzji z przyciskami sterującymi
(R)	przyciski sterujące (rolety, żaluzje, świetliki dachowe)
RS	kontrola dostępu
BA	system alarmowy
0.3 kW	napęd bramy
0.05 kW	jedn. wewn. VRV
0.05 kW	zasilanie 0.05kW, 230V

Uwaga:
1. Gniazda wtykowe w garażu i myjni na wysokości 1.8m
2. Gniazda oznaczone "K" zasilane z tablicy TUPS2
3. Lokalizacja gniazd w zabudowach aneksów rozpatrywać łącznie z rysunkami aneksów proj. architektury

Przykładowy schemat montażu gniazd przy zabudowach kuchennych:



Wszystkie podane w niniejszej dokumentacji nazwy i typy wraz z nazwami producentów urządzeń i materiałów zostały przyjęte w celu określenia ich parametrów technicznych i standardów i należy traktować je jako przykładowe - ze względu na zasady ustawy Prawo Zamówień Publicznych, a zwłaszcza art. 29 do 31. Wynika z niego prawo projektanta do skróconego podania charakterystyk technicznych poprzez podanie symboli handlowego, co wcale nie oznacza konkretnego producenta wyrobu. Dopuszcza się możliwość zastosowania rozwiązań równoważnych do proponowanych w projekcie wykonywanym pod warunkiem zachowania standardów jakościowych i sprzętowych. Proponowane rozwiązania techniczne zostały przyjęte aby były podstawą wykonania rzetelnego kosztorysu i oferty. W przypadku zmiany elementów systemu lub całego systemu należy zwrócić uwagę na kompatybilność elementów i założenia działania systemów.



INWESTOR Komenda Powiatowa PSP w Kłodzku		ADRES ul. Traugutta 7, 57-300 Kłodzko	
NACZELNIK ODRĘBNOŚCIOWY Budowa budynku Komendy Powiatowej Państwowej Straży Pożarnej z Jednostką Ratowniczo-Gaśniczą w Kłodzku wraz z niezbędną infrastrukturą techniczną i zagospodarowaniem terenu na działce nr o ewid. 1/10, AM-33 obręb Leszczyna, 57-300 Kłodzko			
PROJEKTOWAŁ: mgr inż. M. Kozłowski	MR OPRACOWAŁ: mgr inż. M. Kozłowski	POZIOMY: mgr inż. M. Kozłowski	JEKONOMA PROJEKTOWAŁ: mgr inż. M. Kozłowski
OPRACOWAŁ: mgr inż. M. Kozłowski	MR OPRACOWAŁ: mgr inż. M. Kozłowski	POZIOMY: mgr inż. M. Kozłowski	A40 XXI Młodo - ogólnopolski konkurs na Tytuł Roku 2025 w Tytułach 2025, 01-23-2025
REDAKTOR PROJEKTOWY: mgr inż. J. Kozłowski	MR OPRACOWAŁ: mgr inż. M. Kozłowski	POZIOMY: mgr inż. M. Kozłowski	
BRANŻA: ELEKTRYCZNA	STADIUM: PROJEKT WYKONAWCZY	DATA: 01.12.2025r.	
TYTUŁ RYSUNKU: PLAN INSTALACJI SIŁY I GNIĄZD WTYCZKOWYCH RZUT PIĘTRA			MR RYSOWAŁ: PW-E-04 Rwizja 01

PROJEKT OCHRONY PRZECIŻYWIENIA AUTORSKIM MOŻE BYĆ WYKORZYSTANY DO CELU SŁABOŻEŚĆA WYKONAWCY.
UWAGI: PROJEKTOWAŁ: mgr inż. M. Kozłowski
AUTORSKIE PRACOWNI PROJEKTOWE "A.D.O." ul. Traugutta 36, 57-305 Polana